



## بسمه تعالی

### راهنمای پیش ثبت نام و ثبت نام مودیان مالیاتی در سامانه الکترونیکی

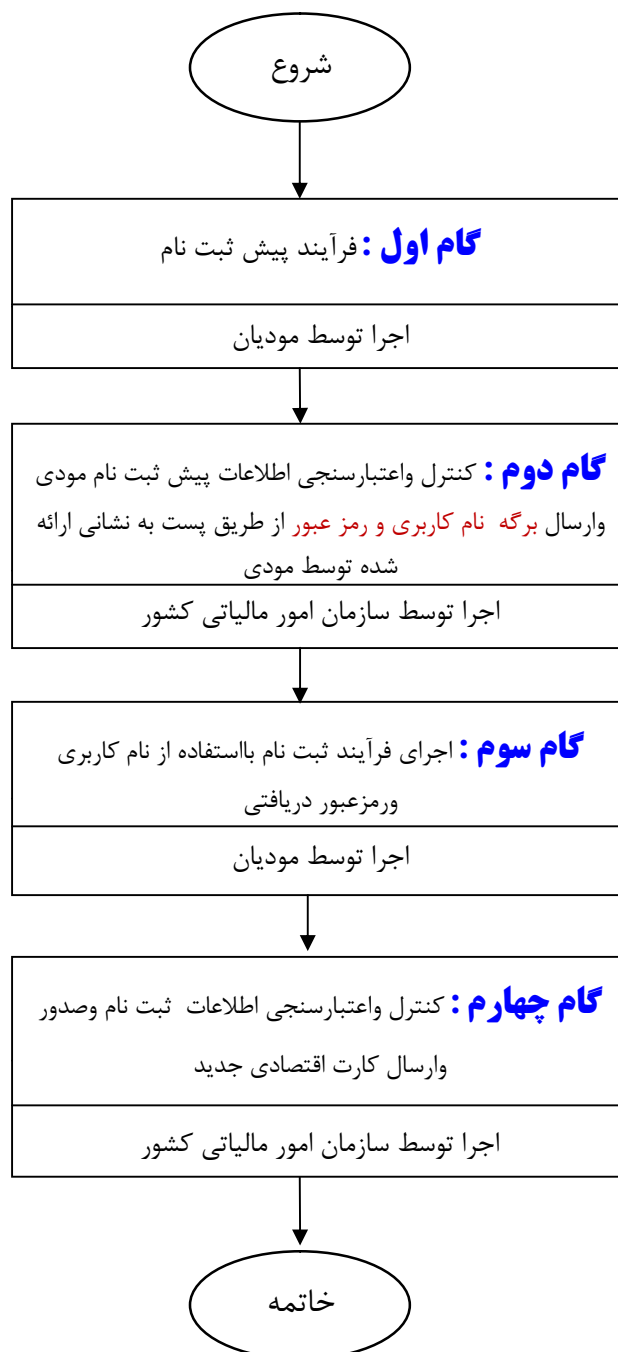
#### فهرست مندرجات

صفحه	عنوان
۲	<u>مقدمه</u>
۳	<u>۱ - مراحل انجام ثبت نام الکترونیکی مودیان حقوقی</u>
۴	<u>۲- راهنمای گام اول : عملیات پیش ثبت نام</u>
۱۳	<u>۳- نحوه انجام عملیات پیش ثبت نام در چند مرحله</u>
۱۳	<u>۴- راهنمای گام دوم : پیگیری عملیات پیش ثبت نام</u>
۱۴	<u>۵- راهنمای گام سوم : عملیات ثبت نام</u>
۲۴	<u>۶- نحوه انجام عملیات ثبت نام در چند مرحله</u>
۲۴	<u>۷- راهنمای گام چهارم : پیگیری عملیات ثبت نام</u>

### مقدمه:

سازمان امور مالیاتی کشور در اجرای سیاست دولت جمهوری اسلامی ایران در توسعه خدمات الکترونیکی و در راستای اجرای طرح جامع مالیاتی، هم چنین به منظور تشویق و توسعه خود اظهاری مالیات بر پایه احترام و اعتماد متقابل با استفاده از تجارب حاصله، در نظر دارد نسبت به ثبت نام الکترونیکی مودیان و تخصیص کد اقتصادی به منظور بهره مندی از خدمات الکترونیکی نوین این سازمان اقدام نماید. در اولین مرحله از این برنامه ثبت نام الکترونیکی اشخاص حقوقی صورت خواهد پذیرفت. مستند ذیل در بر دارنده راهنمای ثبت نام الکترونیکی اشخاص حقوقی در این سامانه می باشد.

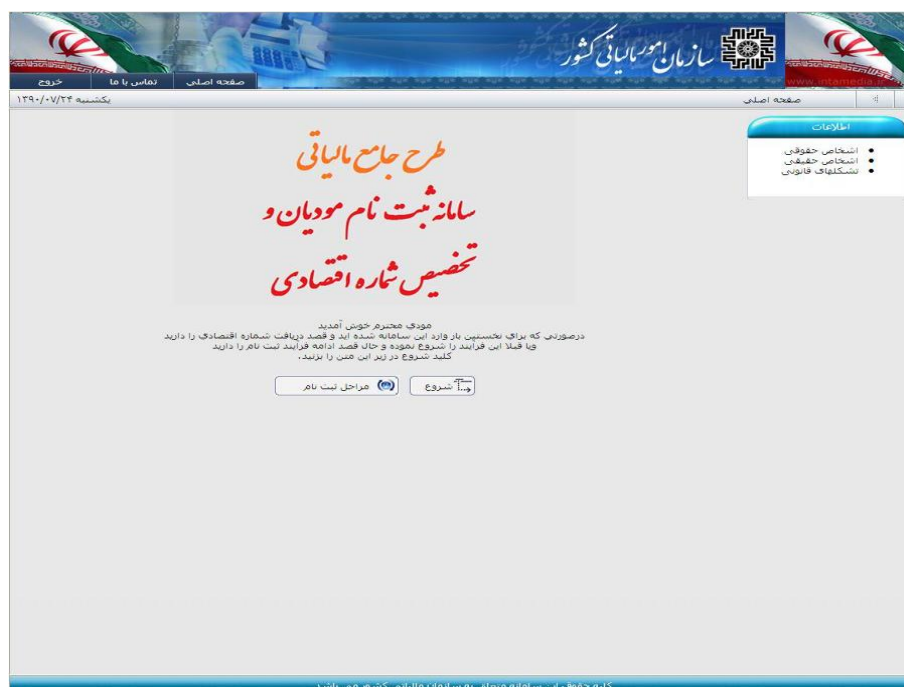
## ۱ - مراحل انجام ثبت نام الکترونیکی مودیان حقوقی



## ۲ - راهنمای انجام گام اول (پیش ثبت نام الکترونیکی)

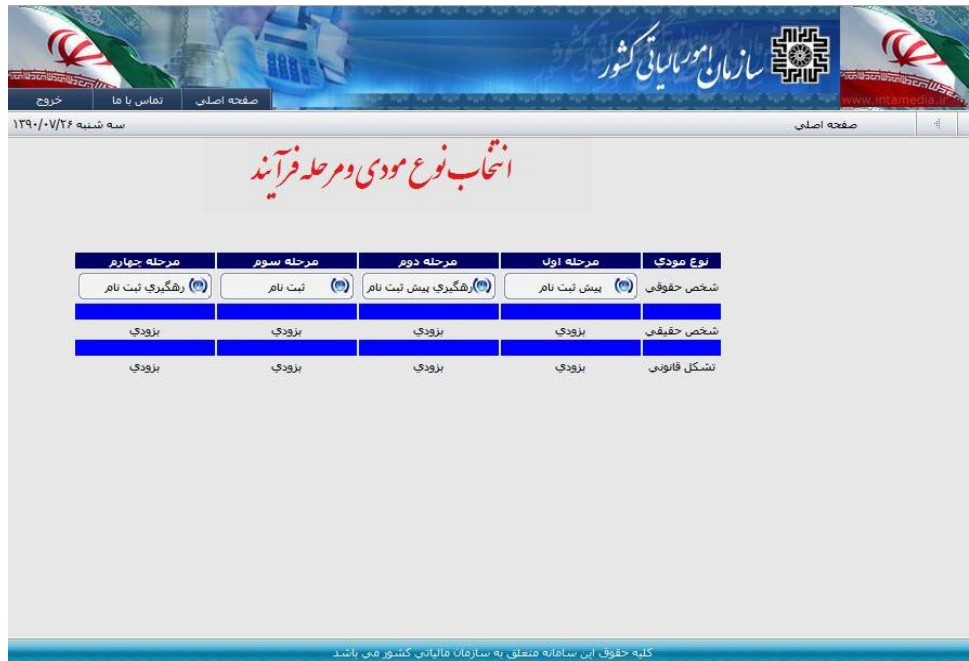
### ۲.۱. ورود به سامانه و شروع فرآیند

پس از ورود به سامانه اینترنتی ثبت نام مودیان در نظام مالیاتی به نشانی [WWW.Tax.gov.ir](http://WWW.Tax.gov.ir)، شکل ۱ نمایش داده خواهد شد.



(شکل ۱) - ورود به سامانه

همانطور که در شکل ۱ مشاهده می شود، در صورتی که برای نخستین بار وارد این سامانه شده اید و قصد دریافت شماره اقتصادی را دارید یا قبلاً این فرآیند را شروع نموده و حال قصد ادامه فرآیند ثبت نام را دارید، کلید شروع را انتخاب نمایید تا شکل ۲ نمایش داده شود.



(شکل ۲) - انتخاب نوع مودی و مرحله فرآیند

در شکل بالا با انتخاب مرحله اول فرآیند "پیش ثبت نام" صفحه آغازین پیش ثبت نام اشخاص حقوقی به صورت شکل ۳ نمایش داده خواهد شد. می توانید با انتخاب کلید "شروع" فرآیند را آغاز نمایید.



(شکل ۳) - صفحه آغازین پیش ثبت نام اشخاص حقوقی

با شروع فرآیند صفحه ای به شکل ۴ نمایش داده خواهد شد که شامل اطلاعات هویتی مودی متقاضی می باشد ، با وارد نمودن اطلاعات کلیدی خود شامل شناسه ملی و کد پستی، می توانید وارد سیستم شوید. لازم به ذکر است در صورتیکه برای چند بار اطلاعات را اشتباه وارد نمایید سامانه قفل خواهد شد. لازم بذکر است در صورتیکه به اشتباه اطلاعات افراد دیگر را وارد نمایید ، در مرحله ی اعتبار سنجی، اطلاعات شما رد شده و کلیه عواقب آن به عهده شما خواهد بود.



اطلاعات کلیدی مودی متقاضی پیش ثبت نام

شناسه ملی

کد پستی

کلمات وارد شده صحیح نیست

**F184D**

تصویر جدید

کلمات داخل تصویر را تایپ نمایید

مودی محترم لطفا در ورود اطلاعات خود بسیار دقت نمایید. در صورتیکه برای چند بار اطلاعات را اشتباه وارد نمایید سامانه قفل می شود؛ و با در صورتیکه به اشتباه اطلاعات دیگران را وارد نمایید در مرحله ی اعتبار سنجی اطلاعات شما رد شده و کلیه عواقب آن به عهده شما خواهد بود. در ضمن لازم به ذکر است کلیه عملیات شما بر روی این سامانه به صورت رویداد نگاری درج می شود.

کلیه حقوق این سامانه منحصرا به سازمان مالیاتی کشور می باشد.

(شکل ۴) - اطلاعات کلیدی متقاضی

## ۲.۲. ورود اطلاعات

پس از درج اطلاعات کلیدی و وارد نمودن عبارت تصویر امنیتی، با انتخاب کلید "ورود"، به بخش اطلاعات هویتی سامانه مطابق شکل ۵ وارد خواهید شد. لازم به ذکر است تکمیل بخشهای ستاره دار ضروری می باشد.



The screenshot shows a web form titled "اطلاعات هویتی" (Personal Information). The form contains the following fields and labels:

- شناسه ملی (National ID): ۱۰۲۰۰۱۲۹۲۵
- کد پستی (Postal Code): ۱۴۸۶۷۸۸۱۹۶
- عنوان شخص حقوقی (Legal Person Title): \* [Text Field]
- نوع شخص حقوقی (Legal Person Type): \* [Dropdown Menu]
- کد اقتصادی ۱۲ رقمی قبلی (Previous 12-digit Economic Code): [Text Field]
- شماره ثبت (Registration Number): \* [Text Field]
- تاریخ ثبت (Registration Date): \* [Text Field]
- استان محل ثبت (Province of Registration): \* [Dropdown Menu]
- شهر محل ثبت (City of Registration): \* [Dropdown Menu]
- نام تجاری (Commercial Name): [Text Field]
- تابعیت (Nationality): \* [Dropdown Menu]
- نوع مالکیت (Ownership Type): \* [Dropdown Menu]

At the bottom of the form are two buttons: "قبلی" (Previous) and "بعدي" (Next).

On the right side, there is a sidebar menu titled "اطلاعات" (Information) with the following items:

- صفحه شروع (Start Page)
- اطلاعات کلیدی مودی (Candidate Key Information)
- اطلاعات هویتی (Personal Information) - highlighted in red
- اقامتگاه قانونی (Legal Residence)
- اطلاعات مدیرعامل (Director Information)
- اطلاعات فعالیت (Activity Information)
- نمایش و تایید اطلاعات (Display and Confirm Information)
- خانه (Home)

(شکل ۵) - اطلاعات هویتی

پس از تکمیل فرم اطلاعات هویتی، با انتخاب کلید "بعدي"، صفحاتی جهت ورود اطلاعات اقامتگاه قانونی مطابق شکل ۶، اطلاعات مدیرعامل مطابق شکل ۷ و اطلاعات فعالیت مطابق شکل ۸ نمایش داده خواهد شد.

### اقامتگاه قانونی

اطلاعات

- صفحه شروع
- اطلاعات کلیدی مودی
- اطلاعات هویتی
- اقامتگاه قانونی
- اطلاعات مدیرعامل
- اطلاعات فعالیت
- نمایش و تایید اطلاعات
- خانه

کد پستی: ۱۴۸۶۷۸۸۱۹۴

استان:

شهرستان:

شهر:

نام محله (معیر اصلی):

نوع معبر ماقبل آخر:

نام معبر ماقبل آخر:

نوع معبر آخر:

نام معبر آخر:

پلاک:

طبقه:

سمت در طبقه:

واحد:

قطعه:

شرح آدرس:

تلفن:  (  بدون صفر اول وارد شود )

نمابر:  (  بدون صفر اول وارد شود )

پست الکترونیک:

پایگاه اینترنتی:

(شکل ۶) - اطلاعات اقامتگاه قانونی

جهت تکمیل اطلاعات آدرس، لازم است معابر مربوطه را به دقت و صحیح انتخاب نمایید. برای راهنمایی بیشتر به مثال زیر توجه فرمایید:

آدرس: یوسف آباد - بلوار گلها - خیابان لاله - کوچه سوم - پلاک ۱۴

**طریقه ثبت در سیستم :**

نام معبر اصلی: یوسف آباد

نام معبر ماقبل آخر: لاله

نوع معبر ماقبل آخر: خیابان

نوع معبر آخر: کوچه

نام معبر آخر: سوم



### اطلاعات مدیرعامل

اطلاعات

- صفحه شروع
- اطلاعات کلیدی مودی
- اطلاعات هویتی
- اقامتگاه قانونی
- اطلاعات مدیرعامل
- اطلاعات فعالیت
- نمایش و تایید اطلاعات
- خاتمه

<input style="width: 90%;" type="text"/>	نام *
<input style="width: 90%;" type="text"/>	نام خانوادگی *
<input style="width: 90%;" type="text" value="مرد"/>	جنسیت *
<input style="width: 90%;" type="text"/>	نام پدر *
<input style="width: 90%;" type="text"/>	شماره شناسنامه *
<input style="width: 90%;" type="text"/>	سریال شناسنامه *
<input style="width: 90%;" type="text" value=""/>	تاریخ تولد *
<input style="width: 90%;" type="text"/>	شماره ملی *
<input style="width: 90%;" type="text"/>	درصد سهام *
<input style="width: 90%;" type="text"/>	نشانی محل سکونت
<input style="width: 90%;" type="text"/>	کد پستی
<input style="width: 90%;" type="text"/> ( <input style="width: 20px;" type="text"/> * ) <input style="width: 20px;" type="text"/>	تلفن
<input style="width: 90%;" type="text"/> ( <input style="width: 20px;" type="text"/> * ) <input style="width: 20px;" type="text"/>	تلفن همراه
<input style="width: 90%;" type="text"/>	پست الکترونیک

شکل (۷) - اطلاعات مدیرعامل

### اطلاعات فعالیت

اطلاعات

- صفحه شروع
- اطلاعات کلیدی مودی
- اطلاعات هویتی
- اقامتگاه قانونی
- اطلاعات مدیرعامل
- اطلاعات فعالیت
- نمایش و تایید اطلاعات
- خاتمه

<input style="width: 90%;" type="text" value="...انتخاب کنید..."/>	نوع فعالیت *
<input style="width: 90%;" type="text" value="...انتخاب کنید..."/>	گروه فعالیت (ایران کد) *
<input style="width: 90%;" type="text" value="...انتخاب کنید..."/>	زیرگروه فعالیت ۱ (ایران کد) *
<input style="width: 90%;" type="text" value="...انتخاب کنید..."/>	زیرگروه فعالیت ۲ (ایران کد) *
<input style="width: 90%;" type="text" value="...انتخاب کنید..."/>	گروه فعالیت (ISIC) *
<input style="width: 90%;" type="text" value="...انتخاب کنید..."/>	زیرگروه فعالیت ۱ (ISIC) *
<input style="width: 90%;" type="text" value="...انتخاب کنید..."/>	زیرگروه فعالیت ۲ (ISIC) *
<input style="width: 90%;" type="text"/>	شرح فعالیت *

شکل (۸) - اطلاعات فعالیت

### ۲.۳. تأیید پیش ثبت نام

پس از تکمیل موارد درخواستی فوق، تمامی اطلاعات در صفحه ای مانند شکل ۹ نمایش داده خواهد شد.

نمایش و تایید اطلاعات

اطلاعات

- صفحه شروع
- اطلاعات ثبت نام
- اطلاعات هویتی
- اطلاعات قانونی
- اطلاعات مدیرعامل
- اطلاعات فعالیت
- نمایش و تایید اطلاعات
- خانه

اطلاعات هویتی	
شناسنامه ملی	۱۰۲۰۰۱۳۹۹۳۵
کد پستی	۱۳۸۶۷۸۸۱۹۶
عنوان شخص حقوقی	زبان تراشه سینا
نوع شخص حقوقی	مسئولیت محدود
کد اقتصادی ۱۲ رقمی ملی	۵۹۵۰۰
شماره ثبت	۱۳۸۰/۰۰۱۱۵
تاریخ ثبت	تهران - تهران
محل ثبت	تهران - تهران
نام تجاری	ایران
تأسیس	حقوقی
نوع مالکیت	
اطلاعات محل اقامت	
استان	تهران
شهرستان	تهران
شهر	تهران
نام منطقه (نصر املی)	جنت آباد
نوع نصر قابل آخر	بزرگراه
نام نصر قابل آخر	ایرانپس
نوع نصر آخر	خیابان
نام نصر آخر	جنت آباد شمالی
پلاک	۱۲
طبقه	۷
نسبت در طبقه	۳۳
واحد	۶
کفچه	
شرح آدرس	جنت آباد بزرگراه ایرانپس خیابان جنت آباد شمالی پلاک ۱۲ طبقه ۷ واحد ۶
شماره	۲۱۳۳۳۲۷۹۶۶
تلفن	۷۱۳۳۳۲۷۹۶۶
پست الکترونیک	
پایگاه اینترنتی	
اطلاعات مدیرعامل	
نام	فاطمه
نام خانوادگی	موسوی موند
جنسیت	زن
نام پدر	علی
شماره شناسنامه	۵۹۵۰۰
شماره شناسنامه	الف
تاریخ تولد	۱۳۵۶/۰۶/۱۱
شماره ملی	۱۳۳۳۵۶۷۱۹۰
درجه شماره	۳۰
نشانی محل سکونت	تهران
کد پستی	تهران
شماره همراه	۲۱۳۳۳۲۷۹۶۵
پست الکترونیک	
اطلاعات فعالیت	
نوع فعالیت	تولید
گروه فعالیت	اقلار دایو بی ، پزشکی ، دندانپزشکی ، دامپزشکی ، آرایشی و بهداشتی
زیر گروه فعالیت ۱	اقلار دندانپزشکی
زیر گروه فعالیت ۲	تجهیزات دندانپزشکی
شرح فعالیت	اقلار دامپزشکی

مودی مختصر وقت نمایش در صورت کامل بودن اطلاعات فرآیند پیش ثبت نام کند تایید و ثبت نهایی فعال می شود یا بعد از آن کند. اطلاعات شما ثبت نهایی شده و به سازمان امور مالیاتی جهت اعتبار بخشی و صدور نام کار برگ و کد رهگیری ارسال می شود. لذا اطلاعات درج شده برای شما غیر قابل تغییر خواهد شد.

قبلی
تایید و ثبت نهایی

(شکل ۹) - نمایش و تایید اطلاعات

## ۲.۴. خاتمه پیش ثبت نام و دریافت کد رهگیری

لازم به ذکر است که با فشردن کلید "تایید و ثبت نهایی"، اطلاعات شما ثبت نهایی شده و جهت اعتبارسنجی و صدور نام کاربری و کلمه عبور به سازمان امور مالیاتی ارسال می گردد و پس از آن اطلاعات درج شده برای شما غیر قابل تغییر خواهد شد.

پس از ثبت نهایی، شکل ۱۰ نمایش داده شده که شامل شماره رهگیری تخصیص داده شده می باشد. نام کاربری و کلمه عبور ظرف یک هفته کاری توسط پست، به آدرس ارائه شده ارسال خواهد گردید. در صورت عدم دریافت، می توانید از بخش رهگیری پیش ثبت نام این سامانه، مورد را پیگیری نمایید.



اطلاعات

- صفحه شروع
- اطلاعات کلی مودی
- اطلاعات هویتی
- اقامتگاه قانونی
- اطلاعات مدیرعامل
- اطلاعات فعالیت
- نمایش و تایید اطلاعات
- خانه

### اطلاعات پیش ثبت نام اشخاص حقوقی

اطلاعات هویتی			
شناسه ملی	۱۰۲۰۰۱۲۹۹۲۵	تاریخ ثبت	۱۳۸۰/۰۸/۱۵
کد پستی	۱۳۸۶۷۸۸۱۹۶	محل ثبت	تهران - تهران
شعنوان شخص حقوقی	رایان تراشه سیما	نام تجاری	
نوع شخص حقوقی	مسئولیت محدود	تابعیت	ایرانی
کند اقتصادی ۱۳ رده‌بندی		نوع مالکیت	خصوصی
شماره ثبت	۵۹۵۰۰		

اطلاعات اقامتگاه قانونی			
استان	تهران	طقفه	۳
شهرستان	تهران	سمت در طقفه	چپ
شهر	تهران	واحد	۶
نام محله ( همسر اصلی )	جنت آباد	قطعه	
نوع همسر قابل آخر	برزرگراه	شرح آدرس	جنت آباد برزرگراه ایرانپارس خیابان جنت آباد شمالی پلاک ۱۳ طبقه ۳ واحد ۶
نام همسر قابل آخر	ایرانپارس	تلفن	۳۱۲۴۸۲۷۹۶۲
نوع همسر آخر	خیابان	تخار	۳۱۲۴۸۲۷۹۶۲
نام همسر آخر	جنت آباد شمالی	پست الکترونیک	
پلاک	۱۳	بانگاه اینترنتی	

اطلاعات مدیرعامل			
نام	فاطمه	شماره ملی	۱۳۳۶۵۶۷۸۹۰
نام خانوادگی	موسوی موند	درصد سهام	۷۰
جنسیت	زن	نشانی محل سکونت	تهران
نام پدر	علی	کد پستی	
شماره شناسنامه	۵۹۵۰	تلفن	۳۱۲۴۸۲۷۹۶۵
سریال شناسنامه	الف	تلفن همراه	
تاریخ تولد	۱۳۵۶/۰۶/۱۱	پست الکترونیک	

اطلاعات فعالیت			
نوع فعالیت	تولید		
گروه فعالیت	اقتلام دارو بی ، پزشکی ، دندانپزشکی ، دامپزشکی ، آرایشی و بهداشتی		
زیر گروه فعالیت ۱	اقتلام دندانپزشکی		
زیر گروه فعالیت ۲	تجهیزات دندانپزشکی		
شرح فعالیت	اقتلام دامپزشکی		

**مودی محترم**

اطلاعات پیش ثبت نام شما با موفقیت درج شد  
 طرف یک هفته کاری نام کاربری و کلمه عبور جهت تکمیل اطلاعات ثبت نام توسط پست به آدرس ارائه شده ارسال می گردد  
 در صورت عدم دریافت، از بخش رهگیری پیش ثبت نام همین سامانه، مورد را بررسی نمایید  
 شماره رهگیری شما

**۱۳۹۰/۰۸/۲۱ مورخ شنبه ۱۰۲۰۰۱۲۹۹۲۵**

[باز](#)

(شکل ۱۰) - دریافت کد رهگیری

### ۳ - نحوه انجام عملیات پیش ثبت نام در چند مرحله

در این سامانه اگر به هر دلیل مجبور به خروج حین انجام عملیات مذکور باشید، سامانه کلیه اطلاعات وارد شده تا پایان صفحه قبل را نگهداری خواهد نمود. برای دسترسی مجدد به این اطلاعات و انجام ادامه عملیات، کافی است مجدداً با وارد نمودن شناسه ملی و کد پستی وارد سامانه شده و عملیات را ادامه دهید.

### ۴ - راهنمای انجام گام دوم (رهگیری عملیات پیش ثبت نام)

پس از دریافت شماره رهگیری چنانچه قصد بررسی وضعیت پیش ثبت نام را دارید، قسمت رهگیری از شکل ۲ را انتخاب نموده تا فرم زیر (شکل ۱۱) ظاهر شود. پس از وارد نمودن شماره رهگیری، شرح وضعیت ها در فرمی مانند (شکل ۱۲) نمایش داده خواهد شد.



(شکل ۱۱) - ورود کد رهگیری



(شکل ۱۲) - نمایش وضعیت جاری پیش ثبت نام

## ۵ - راهنمای انجام گام سوم (ثبت نام الکترونیکی)

### ۵.۱. ورود به سامانه و شروع فرآیند

پس از ورود به سامانه اینترنتی ثبت نام مودیان در نظام مالیاتی به نشانی [WWW.Tax.gov.ir](http://WWW.Tax.gov.ir)، (شکل ۱۳) نمایش داده خواهد شد.

لازم بذکر است، برای شروع، می بایست عملیات پیش ثبت نام را با موفقیت انجام داده باشید و توسط پست، نام کاربری و کلمه عبور به دست شما رسیده باشد. در صورتیکه موارد فوق انجام شده است، می توانید با انتخاب کلید "عملیات ثبت نام"، فرآیند را آغاز نمایید.



(شکل ۱۳) - ورود به سامانه

### انتخاب نوع مودی و مرحله فرآیند

با توجه به مندرجات **راهنمای مراحل** ثبت نام نسبت به انتخاب نوع شخصیت مودی و مرحله فرآیند ثبت نام اقدام نمایید

نوع مودی	مرحله اول	مرحله دوم	مرحله سوم	مرحله چهارم
شخص حقوقی	پیش ثبت نام	رهگیری پیش ثبت نام	ثبت نام	رهگیری بخش ثبت نام
شخص حقیقی	بزودی	بزودی	بزودی	بزودی
تشکل قانونی	بزودی	بزودی	بزودی	بزودی

اطلاعات

- سازمان امور مالیاتی
- حالیات بر ارزش افزوده

(شکل ۱۴) - انتخاب نوع مودی و مرحله فرآیند

در شکل ۱۴، با انتخاب مرحله سوم فرآیند "ثبت نام"، صفحه آغازین ثبت نام اشخاص حقوقی، شکل ۱۵، نمایش داده خواهد شد.

### ثبت نام اشخاص حقوقی

**مودی محترم**

در این مرحله از دریافت شماره اقتصادی شما باید عملیات پیش ثبت نام را با موفقیت انجام داده باشید و توسط سیستم **نام کاربری و کلمه عبور** به دست شما رسیده باشند.

اگر پیش ثبت نام را انجام داده اند ولی نام کاربری دریافت نموده اند به بخش پیگیری پیش ثبت نام مراجعه نمایید. در صورتیکه نام کاربری دریافت نموده اند، جهت انجام امور زیر وارد این مرحله از فرآیند شوید.

- درج اطلاعات نهایی جهت دریافت کارت اقتصادی.
- قبلاً این مرحله را شروع نموده ولی به دلایل مختلف کامل نشده است.
- در قسمت رهگیری وضعیت اطلاعات "نقص در اطلاعات" یا "عدم اعتبار اطلاعات" مشخص شده است.

برای آغاز این مرحله از فرآیند کلیک **شروع** را بزنید

از زدن کلید Back و Forward و Refresh خوداری نمایید  
ضمناً بعد از عبور از هر یک از صفحات به هر دلیل از سامانه خارج شوید با مراجعه بعدی اطلاعات تا آن صفحه در سامانه باقی خواهد ماند

اطلاعات

- صفحه شروع
- شناسایی
- شعب
- مدیران اصلی
- اطلاعات مالیاتی
- محل فعالیت
- مالی
- حسابهای بانکی
- فعالیتها
- مجوزها
- نمایش و تایید
- خانه

(شکل ۱۵) - صفحه آغازین ثبت نام اشخاص حقوقی

با فشردن کلید "شروع" در شکل ۱۵، صفحه مربوط به اطلاعات شناسایی متقاضی، شکل ۱۶ نمایش داده خواهد شد که شامل اطلاعات شناسایی شما می باشد. با وارد نمودن **نام کاربری** و **کلمه عبور** خود و عبارت امنیتی می توانید وارد سیستم شوید. لازم به ذکر است در صورتیکه چند بار اطلاعات را اشتباه وارد نمایید سامانه قفل خواهد شد. لازم بذکر است، در صورتیکه به اشتباه اطلاعات دیگران را وارد نمایید، در مرحله ی اعتبار سنجی اطلاعات شما رد شده و کلیه عواقب آن به عهده شما خواهد بود.

\* ضمناً کلیه عملیات شما بر روی این سامانه به صورت رویداد نگاری درج می گردد.



(شکل ۱۶) - اطلاعات شناسایی متقاضی

## ۵.۲. ورود اطلاعات

پس از درج اطلاعات شناسایی و وارد نمودن عبارت تصویر امنیتی، با انتخاب کلید "ورود"، به بخش شعب سامانه مطابق شکل ۱۷ وارد خواهید شد.

\* لازم به ذکر است تکمیل تمامی بخشهای ستاره دار ضروری می باشد.

\* ضمناً جهت **ویرایش** اطلاعات نمایش داده شده در کلیه صفحات، نیاز است در لیست پایین صفحه "**انتخاب اطلاعات این سطر**" را کلیک نموده، پس از نمایش اطلاعات مربوطه در صفحه و اعمال تغییرات، کلید "ذخیره" را فشرده تا اطلاعات شما ثبت گردد.



### شعب

تذکر مهم: اطلاعات مربوط به اقامتگاه قانونی و محل فعالیت اصلی را در این قسمت وارد نکنید. اشخاص حقوقی تابعه یا شناسه ملی مستقل را در این قسمت به هیچ عنوان وارد نفرمایید. (هر شناسه ملی مستقلا پیش ثبت نام و سپس ثبت نام گردد)

<p>* ...انتخاب کنید...</p> <p>کد داخلی شعبه در آن بنگاه</p> <p>کد کارگاه بیمه</p> <p>عنوان شعبه</p> <p>استان</p> <p>شهرستان</p> <p>شهر</p> <p>آدرس</p> <p>کد پستی</p> <p>تلفن</p> <p>نمابر</p> <p>پست الکترونیک</p> <p>پارکام اینترنتی</p> <p>اسم نقلال مال (دفاتر/صورتحسابها) دارد؟</p> <p>* خیر</p> <p>حذف ذخیره تصراف</p> <p>با تکمیل اطلاعات هر شعبه کلید ذخیره را فشار دهید. پس از ذخیره سازی در جدول زیر در صورت تمایل و نیاز اطلاعات شعبه بعدی را درج نمایید.</p> <p>بعدی</p>	<p>نوع</p> <p>کد داخلی شعبه در آن بنگاه</p> <p>کد کارگاه بیمه</p> <p>عنوان شعبه</p> <p>استان</p> <p>شهرستان</p> <p>شهر</p> <p>آدرس</p> <p>کد پستی</p> <p>تلفن</p> <p>نمابر</p> <p>پست الکترونیک</p> <p>پارکام اینترنتی</p> <p>اسم نقلال مال (دفاتر/صورتحسابها) دارد؟</p>
--	--

(شکل ۱۷) - اطلاعات شعب

پس از تکمیل فرم اطلاعات شعب، با انتخاب کلید "بعدی"، صفحاتی جهت تکمیل اطلاعات مدیران اصلی مطابق شکل ۱۸ و ورود اطلاعات مالیاتی مطابق شکل ۱۹ نمایش داده خواهند شد.

### مدیران اصلی

در این بخش اطلاعات مدیرعامل، اعضای هیات مدیره، مسئول مالی، بازرس و حسابرس (در صورت وجود) و سهامداران بیش از 5% را ثبت نمایید.  
اطلاعات مدیرعامل از بخش پیش ثبت نام منتقل گردیده است. می توانید آنرا ویرایش نمایید.

حقیقی  حقوقی

نام شخصیت:

نام خانوادگی:

جنسیت:  مرد  زن

نام پدر:

شماره شناسنامه:

تاریخ تولد:

شماره ملی:

موظف:  خیر

سمت:

درصد سهام:

نشانی محل سکونت:

کد پستی:

تلفن:

تلفن همراه:

پست الکترونیک:

بدون صفر اوله وارد شود ( )

بدون صفر اوله وارد شود ( )

با تکمیل اطلاعات هر یک از مدیران اصلی کلید ذخیره را فشار دهید. پس از ذخیره سازی در جدول زیر در صورت تمایل و نیاز اطلاعات مدیر بعدی را درج نمایید.

نام	نام خانوادگی/عنوان	سمت	شماره/شناسنامه ملی
مدیرعامل			

انتخاب اطلاعات این سطر

(شکل ۱۸) - اطلاعات مدیران اصلی

اطلاعات مدیر عامل از بخش پیش ثبت نام نمایش داده می شود و در صورت نیاز قابل ویرایش خواهد بود. در صورتیکه نیاز به ویرایش اطلاعات وارده داشته باشید، می توانید با "انتخاب اطلاعات این سطر"، اطلاعات مورد نظر را ویرایش نمایید.

در صفحه اطلاعات مالیاتی، اطلاعات پرونده های مالیاتی خود را به تفکیک منبع مالیاتی در صورت وجود وارد نمایید. در صورت وارد نمودن شماره کلاس پرونده مالیاتی، شما به عنوان مودی جدید تلقی خواهید شد و می بایست به نزدیکترین حوزه مالیاتی مربوطه مراجعه و پس از تشکیل پرونده، شماره کلاس پرونده خود را در این صفحه درج نمایید.

## اطلاعات مالیاتی

مودی گرامی لطفا اطلاعات پرونده مالیاتی خود را در صورت وجود به تفکیک هر منبع تکمیل نمایید . در صورت عدم درج شماره پرونده مالیات بر درآمد، شما به عنوان مودی جدید در نظر گرفته می شوید. در صورت نداشتن کلاس پرونده یا کد واحد مالیاتی یا شعبه مالیاتی مربوطه تماس بگیرید.

\* ...انتخاب کنید...

\* ...انتخاب کنید...

\*

\*

با تکمیل اطلاعات هر یک از پرونده های مالیاتی کلید ذخیره را فشار دهید، پس از ذخیره سازی در جدول زیر در صورت تمایل و نیاز اطلاعات پرونده بعدی را درج نمایید.

منبع مالیاتی	اداره کل	واحد مالیاتی	شماره کلاس پرونده
۱			

اطلاعات

- صفحه شروع
- شناسایی
- شعب
- مدیران اصلی
- اطلاعات مالیاتی
- محل فعالیت
- مالی
- حسابهای بانکی
- فعالیتهای
- مجوزها
- نمایش و تایید
- خاتمه

شکل ۱۹) - اطلاعات مالیاتی

در مرحله بعد، نشانی محل فعالیت مطابق شکل ۲۰، نمایش داده خواهد شد. در این صفحه اطلاعات اقامتگاه قانونی وارد شده در پیش ثبت نام نمایش داده می شود. در صورتیکه اطلاعات محل فعالیت شما با اطلاعات اقامتگاه قانونی متفاوت می باشد آنرا به نشانی محل فعالیت تغییر دهید.

### نشانی محل فعالیت اصلی

\* کد پستی:

\* کد کارگاه بیمه:

\* استان:

\* شهرستان:

\* شهر:

\* نام محله (معیر اصلی):

\* نوع معیر ماقبل آخر:

\* نام معیر ماقبل آخر:

\* نوع معیر آخر:

\* نام معیر آخر:

\* بلاک:

\* طبقه:

\* سمت در طبقه:

\* واحد:

\* قطعه:

شرح آدرس:

\* تلفن:  بدون صفر اول وارد شود

\* شماره:  بدون صفر اول وارد شود

پست الکترونیک:

بانگاه اینترنتی:

اطلاعات


- صفحه شروع
- شناسایی
- شعب
- مدیران اصلی
- اطلاعات مالیاتی
- محل فعالیت
- مالی
- حسابهای بانکی
- فعالیتهای
- مجوزها
- نمایش و تایید
- خانمه

(شکل ۲۰) - نشانی محل فعالیت

پس از رویت اطلاعات محل فعالیت اصلی، با انتخاب کلید "بعدی"، صفحاتی جهت ورود اطلاعات مالی مطابق شکل ۲۱ و اطلاعات حساب های بانکی مطابق شکل ۲۲ نمایش داده خواهند شد.



(شکل ۲۱) - اطلاعات مالی



(شکل ۲۲) - اطلاعات حسابهای بانکی

پس از ورود و تکمیل کلیه اطلاعات فوق، با فشردن کلید "بعدی"، اطلاعات فعالیت شما مطابق شکل ۲۳ نمایش داده خواهد شد. اطلاعات فعالیت وارد شده از بخش پیش ثبت نام نمایش و قابل ویرایش می باشد. چنانچه نیاز دارید بیش از یک فعالیت وارد نمایید، درصد آن را نیز باید تعیین نمایید. چنانچه نیاز به ویرایش اطلاعات نمایش داده شده دارید، همانطور که توضیح داده شد، می بایست در لیست پایین صفحه "انتخاب اطلاعات این سطر" را کلیک نموده، پس از نمایش اطلاعات مربوطه در صفحه و اعمال تغییرات، کلید "ذخیره" را فشرده تا اطلاعات شما ثبت گردد.

### اطلاعات فعالیت

در صورت فعالیت با موضوعات متفاوت، تمام موضوعات فعالیت و درصد فعالیت در هر یک از موضوعات (به صورت تقریبی) را درج نمایید، جمع درصدها نباید بیشتر از صد شود .  
 رکورد اول فعالیت از اطلاعات پیش ثبت نام نمایش داده شده و در صورت لزوم می توانید آنرا ویرایش نمایید

نوع فعالیت: \*

گروه فعالیت (ایران کد): \*

زیر گروه فعالیت ۱ (ایران کد): \*

زیر گروه فعالیت ۲ (ایران کد): \*

گروه فعالیت (ISIC): \*

زیر گروه فعالیت ۱ (ISIC): \*

زیر گروه فعالیت ۲ (ISIC): \*

شرح فعالیت: \*

درصد فعالیت: \*

با تکمیل اطلاعات هر یک از فعالیتهای خود کنید ذخیره را فشار دهید، پس از ذخیره سازی در جدول زیر در صورت تمایل و نیاز اطلاعات فعالیت بعدی را درج نمایید

نوع فعالیت	گروه فعالیت	زیر گروه فعالیت	درصد فعالیت
خدمات	خدمات مالی و بیمه	خدمات بانکی و سرمایه گذاری	۱۰۰

- اطلاعات

  - صفحه شروع
  - شناسایی
  - شعب
  - مدیران اصلی
  - اطلاعات مالیاتی
  - محل فعالیت
  - مالی
  - حسابهای بانکی
  - **فعالیتها**
  - مجوزها
  - نمایش و تایید
  - خامه

(شکل ۲۳) - اطلاعات فعالیت

پس از تکمیل اطلاعات فعالیت، با فشردن کلید "بعدی"، صفحه ای جهت ورود اطلاعات مجوزها، مطابق شکل ۲۴، نمایش داده

خواهد شد.



مجوزها

کلید مجوزهای اخذ شده و اطلاعات کارتهای بازرگانی مورد استفاده را در این قسمت درج نمایید.

انتخاب کنید...

نوع

عنوان مجوز/دارنده کارت بازرگانی

شماره مجوز/کارت بازرگانی

مرجع صدور

تاریخ صدور

تاریخ انقضا

صفحه شروع  
شناسایی  
شعب  
مدیران اصلی  
اطلاعات مالیاتی  
محل فعالیت  
مالی  
حسابهای بانکی  
فعاليتها  
مجوزها  
نمایش و تایید  
حاشیه

با تکمیل اطلاعات هر یک از مجوزها کلید ذخیره را فشار دهید، پس از ذخیره سازی در جدول زیر در صورت نمایش و نیاز اطلاعات مجوز بعدگ را درج نمایید

نوع	عنوان	شماره	مرجع صدور	تاریخ صدور
				۱

تایید و ثبت نهایی

(شکل ۲۴) - اطلاعات مجوزها

### ۵.۳. تأیید ثبت نام

پس از تکمیل اطلاعات مجوزها و فشردن دکمه "تایید و ثبت نهایی"، صفحه رویت و تایید اطلاعات، مطابق شکل ۲۵، نمایش داده خواهد شد. چنانچه اطلاعات نمایش داده شده کامل و صحیح نمی باشد، با فشردن کلید "خیر" می توانید به صفحات قبل بازگشته و اطلاعات مورد نظر را تکمیل یا اصلاح نمایید.

و در صورتی که اطلاعات نمایش داده شده کامل و صحیح می باشد، با فشردن کلید "بله"، اطلاعات شما ثبت نهایی شده و به سازمان امور مالیاتی جهت بررسی و صدور کارت اقتصادی ارسال می گردد. پس از این مرحله، اطلاعات درج شده، غیرقابل ویرایش و هرگونه تغییر می باشد.

**رویت و تایید اطلاعات**

اطلاعات هویتی	
شناسنامه ملی	
کد پستی	
عنوان شخص حقوقی	
سبب	
تعداد سبب درج شده	۰
مدیران اصلی	
تعداد مدیران درج شده	۳
اطلاعات مالیاتی	
تعداد پرونده های درج شده	۱
اطلاعات محل فعالیت	
استان	تهران
شهرستان	تهران
شهر	تهران
نام محله ( معبر اصلی )	هدان آرزاسین
نوع معبر ماقبل آخر	خیابان
نام معبر ماقبل آخر	الوند
نوع معبر آخر	خیابان
نام معبر آخر	
پلاک	
طبقه	-
نسبت در طبقه	جنب
واحد	۱
قطعه	
شرح آدرس	هدان آرزاسین خیابان الوند خیابان ۲۹ پلاک طبقه واحد
تلفن	
نمابر	
پست الکترونیک	
پانگه اینترنتی	
اطلاعات مالی	
تاریخ آغاز فعالیت	۱۳۸۹-۱۰-۰۱
آغاز سال مالی (روز)	۱
آغاز سال مالی (ماه)	فروردین
مبلغ فروش کالا (سال ۸۹)	
مبلغ ارائه خدمات (سال ۸۹)	
آیا صورتهای مالی شما توسط حسابدار رسمی حسابرسی می شود؟	بله
آیا گزارشات مالی شما توسط حسابدار رسمی حسابرسی می شود؟	بله
اطلاعات بانکی	
تعداد حسابهای بانکی درج شده	۱
اطلاعات فعاليتها	
تعداد فعاليتها درج شده	۱
مجورها	
تعداد مجوزهای درج شده	۰

**آیا اطلاعات فوق قطعی ، نهایی و مورد تایید شما می باشد؟**

(شکل ۲۵) - رویت و تایید اطلاعات ثبت نام

## ۵.۴. خاتمه ثبت نام و دریافت کد رهگیری

پس از تایید اطلاعات نهایی، شکل ۲۶، نمایش داده خواهد شد که شامل شماره رهگیری تخصیص داده شده می باشد. می توانید از اطلاعات این صفحه "چاپ" گرفته و نزد خود نگه دارید. ظرف دو هفته کاری اطلاعات شما اعتبار سنجی شده و در صورت تایید اطلاعات، کارت اقتصادی شما صادر و به آدرس ارائه شده ارسال می گردد. در صورت عدم دریافت کارت اقتصادی در مدت مذکور، می توانید از بخش رهگیری ثبت نام این سامانه، مورد را پیگیری نمایید.



اطلاعات

- صفحه شروع
- شناسایی
- شعب
- مدیران اصلی
- اطلاعات مالیاتی
- محل فعالیت
- مالیات
- حسابهای بانکی
- فعاليتها
- مجورها
- نمایش و تایید
- خاتمه

### خاتمه ثبت نام

<b>اطلاعات هویتی</b>	
شناسه ملی	
کد پستی	
عنوان شخص حقوقی	
<b>شعب</b>	تعداد شعب درج شده
•	
<b>مدیران اصلی</b>	تعداد مدیران درج شده
۳	
<b>اطلاعات مالیاتی</b>	تعداد پرونده های درج شده
۱	
<b>اطلاعات محل فعالیت</b>	
تهران	استان
تهران	شهرستان
تهران	شهر
تهران	نام محله (معبر اصلی)
تهران	نوع معبر ماقبل آخر
تهران	نام معبر ماقبل آخر
تهران	نوع معبر آخر
تهران	نام معبر آخر
۳۹	پلاک
•	طبقه
جنوب	سمت در طبقه
•	واحد
•	قطعه
تهران	شرح آدرس
•	تلفن
•	تلفن
•	پست الکترونیک
•	بانکه اینترنتی
<b>اطلاعات مالی</b>	
۱۳۹۰-۰۶	تاریخ آغاز فعالیت
۱	آغاز سال مالی (روز)
فروردین	آغاز سال مالی (ماه)
•	مبلغ فروش کالا (سال ۸۹)
•	مبلغ ارائه خدمات (سال ۸۹)
بله	آیا صورتهای مالی شما توسط حسابدار رسمی حسابرسی می شود؟
بله	آیا گزارشات مالی شما توسط حسابدار رسمی حسابرسی می شود؟
<b>اطلاعات بانکی</b>	تعداد حسابهای بانکی درج شده
۱	
<b>اطلاعات فعاليتها</b>	تعداد فعاليتها درج شده
۱	
<b>مجورها</b>	تعداد مجورهای درج شده
•	

**مودی محترم**

اطلاعات ثبت نام شما با موفقیت درج شد. لطفاً دو هفته کاری اطلاعات شما اعتبار سنجی می شود. در صورت تأیید اطلاعات، کارت اقساطی شما صادر و توسط پست به آدرس ارائه شده ارسال می گردد. در صورت عدم دریافت، از بخش رهگیری ثبت نام همین سامانه، مورد را بررسی نمایید. شماره رهگیری شما

۱۳۹۰/۱۱/۰۳ مورخ دوشنبه ۱۰۰۰۰۲۸۵۱۶

لطفاً این صفحه را چاپ گرفته و به دقت نگهداری نمایید

(شکل ۲۶) - خاتمه ثبت نام

## ۶ - نحوه انجام عملیات ثبت نام در چند مرحله

در این سامانه اگر به هر دلیل مجبور به خروج حین انجام عملیات مذکور شدید، سامانه کلیه اطلاعات وارد شده تا پایان صفحه قبل را نگهداری می نماید. برای دسترسی مجدد به این اطلاعات و انجام ادامه عملیات کافی است مجدداً با وارد نمودن نام کاربری و کلمه عبور، وارد سامانه شده و عملیات را ادامه دهید.

## ۷ - راهنمای انجام کام چهارم ( رهگیری عملیات ثبت نام)

پس از دریافت کد رهگیری چنانچه قصد بررسی وضعیت ثبت نام را دارید، قسمت رهگیری ثبت نام از شکل ۱۴ را انتخاب نموده تا فرم زیر (شکل ۲۷) ظاهر شود. پس از وارد نمودن شماره رهگیری، شرح وضعیت ها در فرمی مانند (شکل ۲۸) نمایش داده خواهد شد.



(شکل ۲۷) - رهگیری ثبت نام



تاریخ	وضعیت
۱۳۹۰/۱۰/۰۷	ورود به مرحله پیش ثبت نام و درج اطلاعات مربوطه به صورت موقت در سامانه
۱۳۹۰/۱۰/۰۷	اطلاعات مرحله پیش ثبت نام به صورت کامل در سامانه ذخیره شده است و به زودی نام کاربری و بعداز انجام مرحله اعتبارسنجی کلمه عبور شما صادر می شود
۱۳۹۰/۱۰/۰۷	اطلاعات پیش ثبت نام در حال اعتبارسنجی می باشد
۱۳۹۰/۱۱/۰۳	اطلاعات پیش ثبت نام معتبر است و منتظر تخصیص نام کاربری می باشد
۱۳۹۰/۱۱/۰۳	نام کاربری و کلمه عبور صادر گردید
۱۳۹۰/۱۱/۰۳	نام کاربری و کلمه عبور چاپ شد
۱۳۹۰/۱۱/۰۳	نام کاربری و کلمه عبور جهت ارسال به مودک به پست ارسال گردید
۱۳۹۰/۱۱/۰۳	اطلاعات مرحله ثبت نام به صورت کامل در سامانه ذخیره شده است و بعداز انجام مرحله اعتبارسنجی شماره اقتصادی شما صادر می شود

(شکل ۲۸) - نمایش وضعیت جاری ثبت نام